


VIZUÁLNÍ SROVNÁVÁNÍ

Podívej se pozorně na obrázky. Vidíš nějaké listy?

Vybarvi je zeleně.

Taky jsou tam nějaké myši. Vybarvi je hnědě a použij žlutou pro části, které jsou překryty listy.




Námět pro rodiče: Na procházce upozorňujte dítě na různé tvary listů.

VIZUÁLNÍ SROVNÁVÁNÍ

Podívej se na všechny obličej. Na každém obličejí něco chybí, že ano? Dopln obličej. Pokyny jsou uvedeny u obrázků.

Nakresli vlasy.



Nakresli oči.






Dokresli vše, co chybí.



Námět pro rodiče: Chtějte, aby dítě doplnilo obrázky různých předmětů a lidí. Je užitečné mít doma zásobu papírů na kreslení.

VIZUÁLNÍ SROVNÁVÁNÍ

Nakresli čáru od každého zvířete ke správnému vzoru, který patří k jeho tělu.



Námět pro rodiče: Pomozte dítěti roztrždit různé luštěniny a velké fazole a dát je do různých nádob. Pozorujte dítě, jak ho to baví.