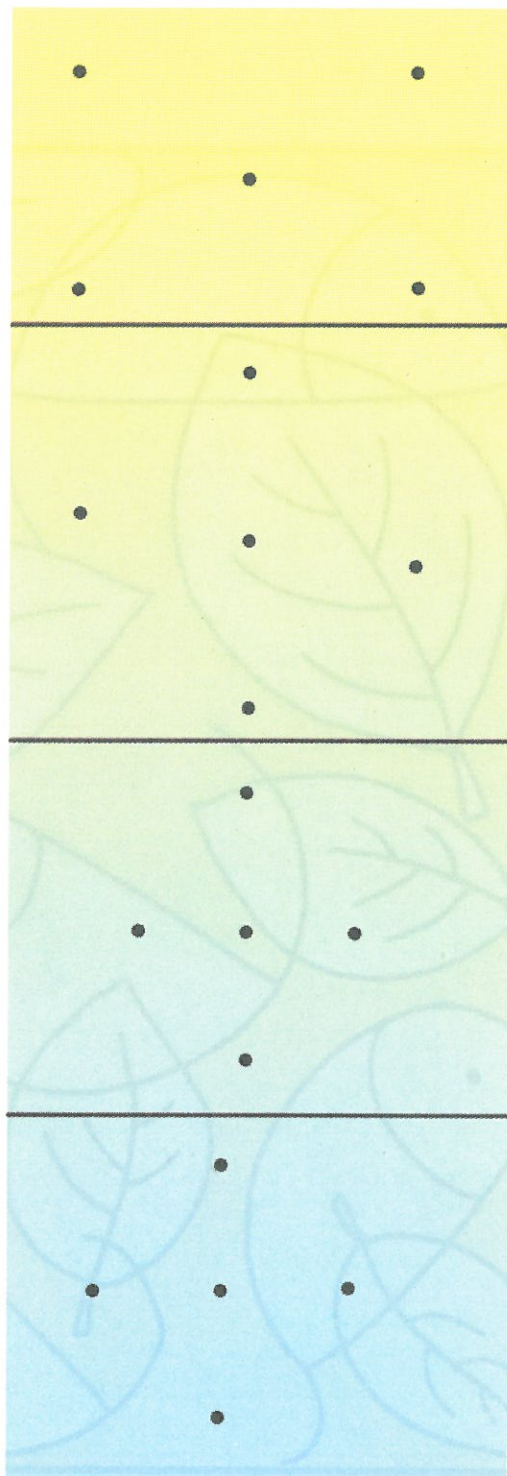

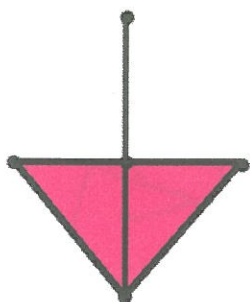
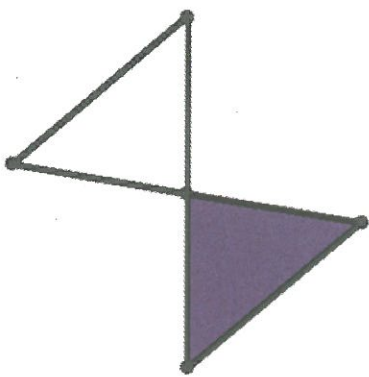
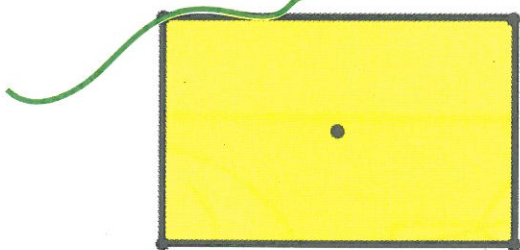


VIZUÁLNÍ VNÍMÁNÍ







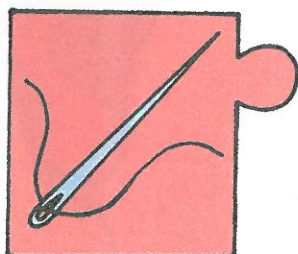

Vpravo nakresli jednoduché tvary podle předlohy vlevo.



Námět pro rodiče: Udělejte vzory z víček lahví nebo korálků a požádejte dítě, aby vzory zopakovalo.

Obrázky na této stránce byly rozděleny na dvě části.
Spoj čarami dvojice obrázků, které patří k sobě.

ZRAKOVÉ VNÍMÁNÍ



Námět pro rodiče: Vyroberte podobné skládačky ze starých pohlednic. Rozložte je na stole a nechte dítě vybrat všechny části obrázku a poté jej složit.